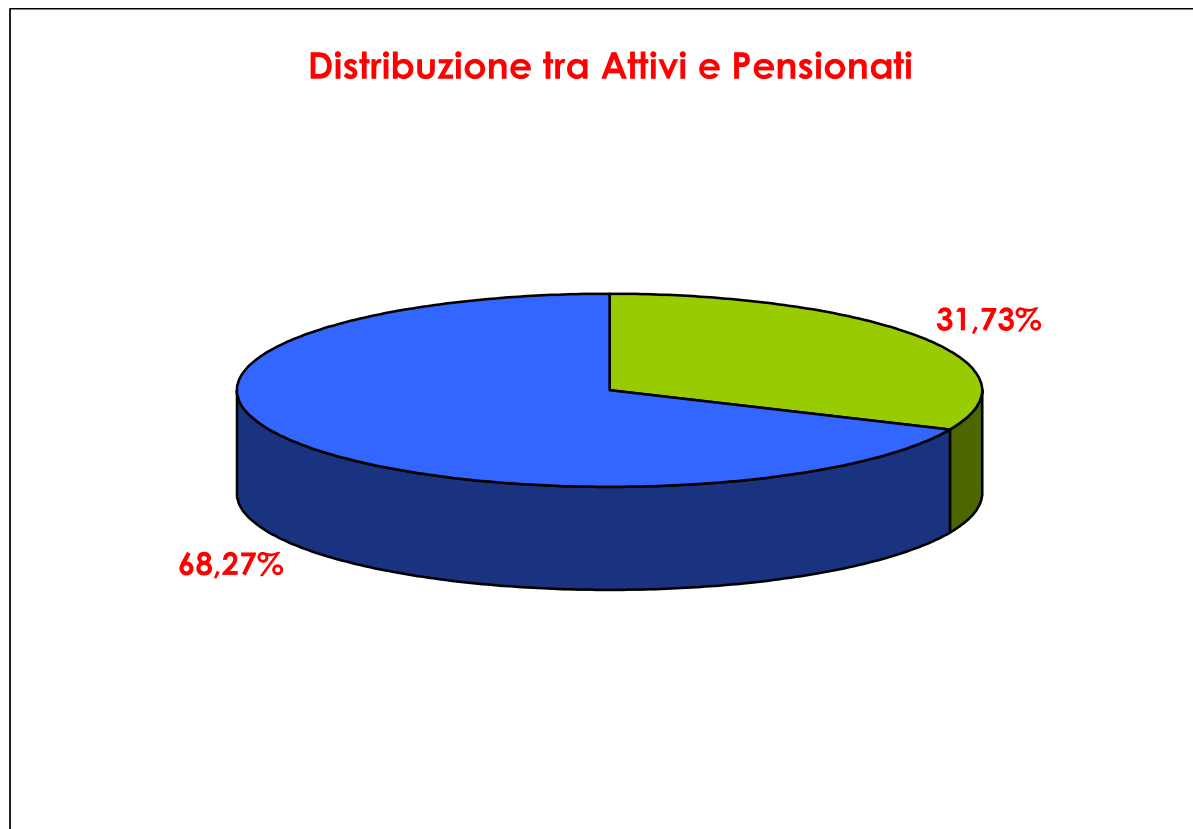




Tesseramento



TRENTO
Via dei Muredei, 8/5 - 38122
www.cgil.tn.it



■ ATTIVI

■ PENSIONATI



18.733

%

44,94%



23.322

%

55,06%

Totale iscritti 2018

42.055



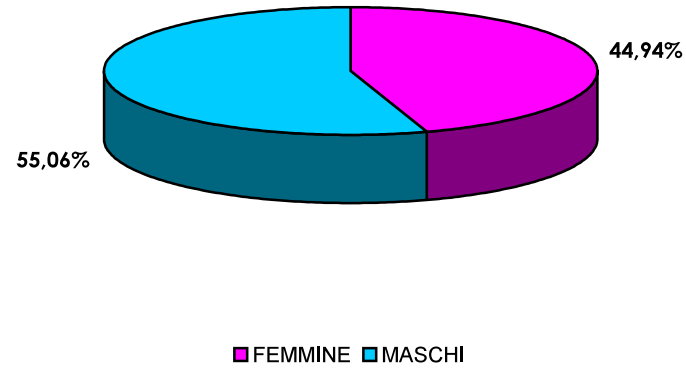
femmine

maschi

Attivi	N. Maschi	% Maschi	N. Femmine	% Fem.ne	Totale	% Totale
FILLEA	4.661	98,57%	59	1,43%	4.720	16,72%
FIOM	1.943	87,25%	284	12,75%	2.227	8,79%
FILCAMS	2.504	35,91%	4.469	64,09%	6.973	22,38%
FILT	819	93,49%	57	6,51%	876	3,10%
FP	1.555	33,41%	3.099	66,59%	4.654	16,80%
FISAC	257	41,72%	360	58,28%	617	2,20%
FLAI	1.270	56,65%	972	43,35%	2.242	8,46%
SLC	714	80,13%	177	19,87%	891	3,21%
NIDIL	1.346	57,50%	995	42,54%	2.341	6,20%
FLC	629	25,08%	1.868	74,92%	2.497	9,13%
FILCTEM	630	79,65%	161	20,35%	791	3,01%
Totale Attivi	16.328	56,07%	12.501	43,93%	28.829	100,00%

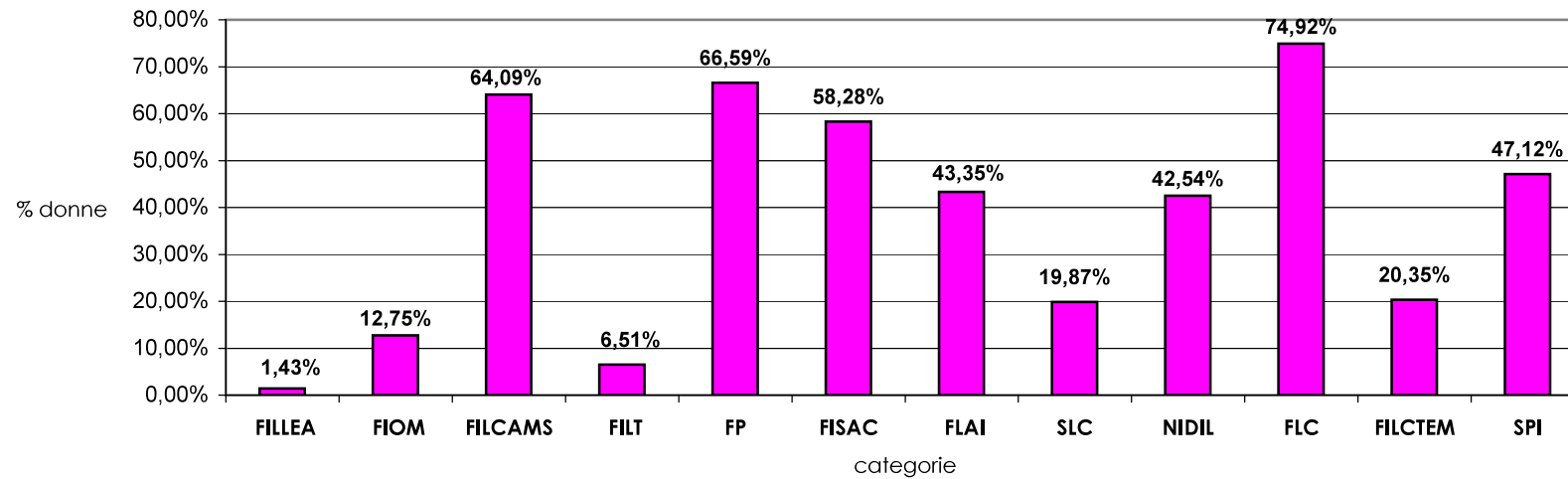
Pensionati	N. Maschi	% Maschi	N. Femmine	% Fem.ne	Totale	% Totale
SPI	6.994	52,88%	6.232	47,12%	13.226	100,00%
Totale Pensionati	6.994	52,88%	6.232	47,12%	13.226	100,00%

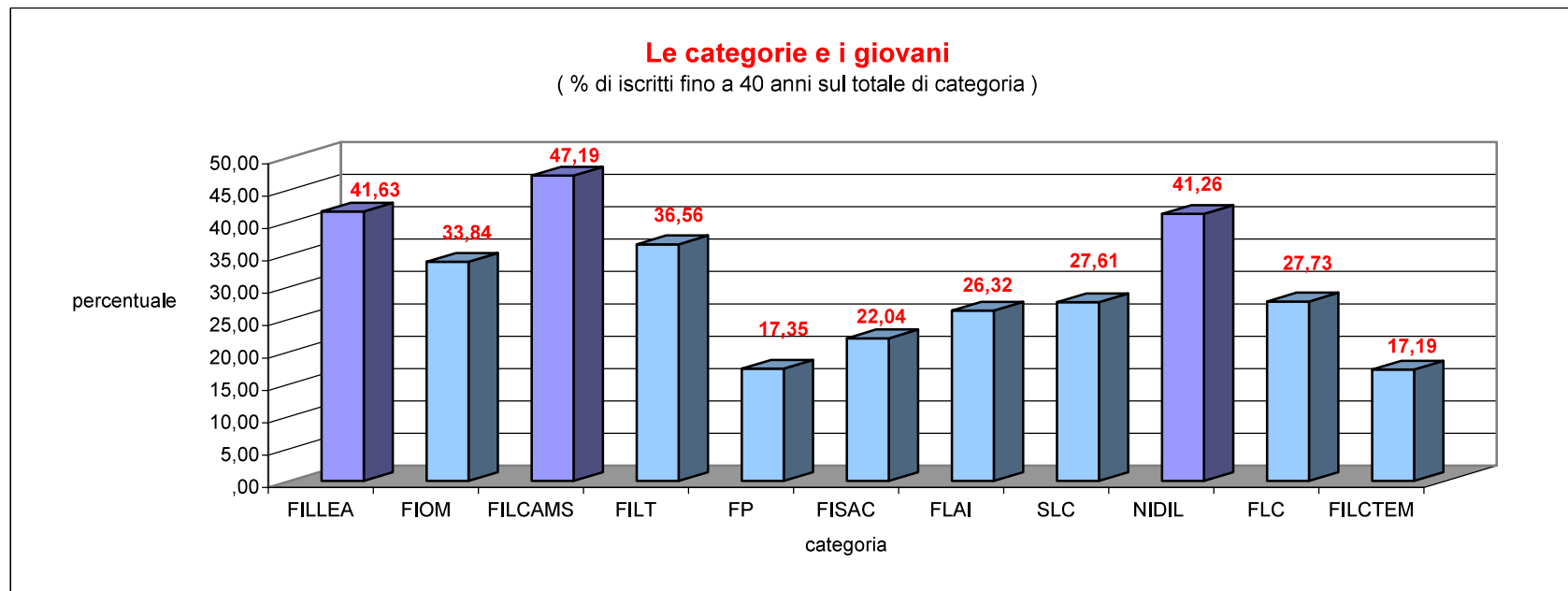
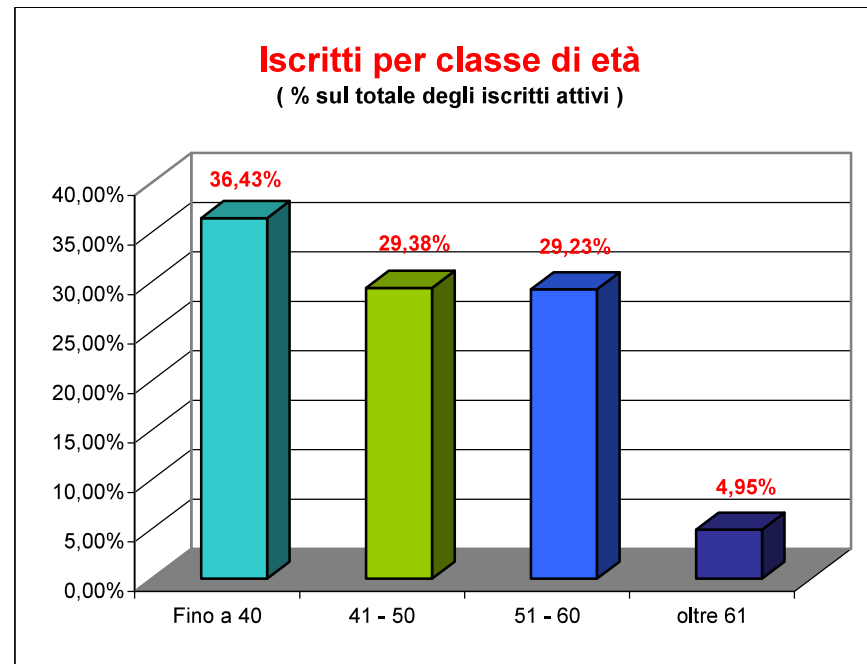
Distribuzione iscritte/i per genere



Le categorie in rosa

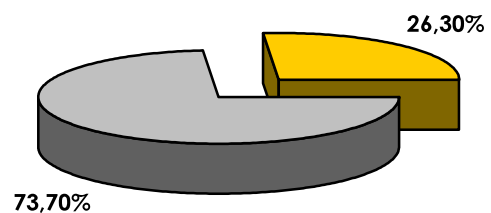
(% di iscritte sul totale degli aderenti)





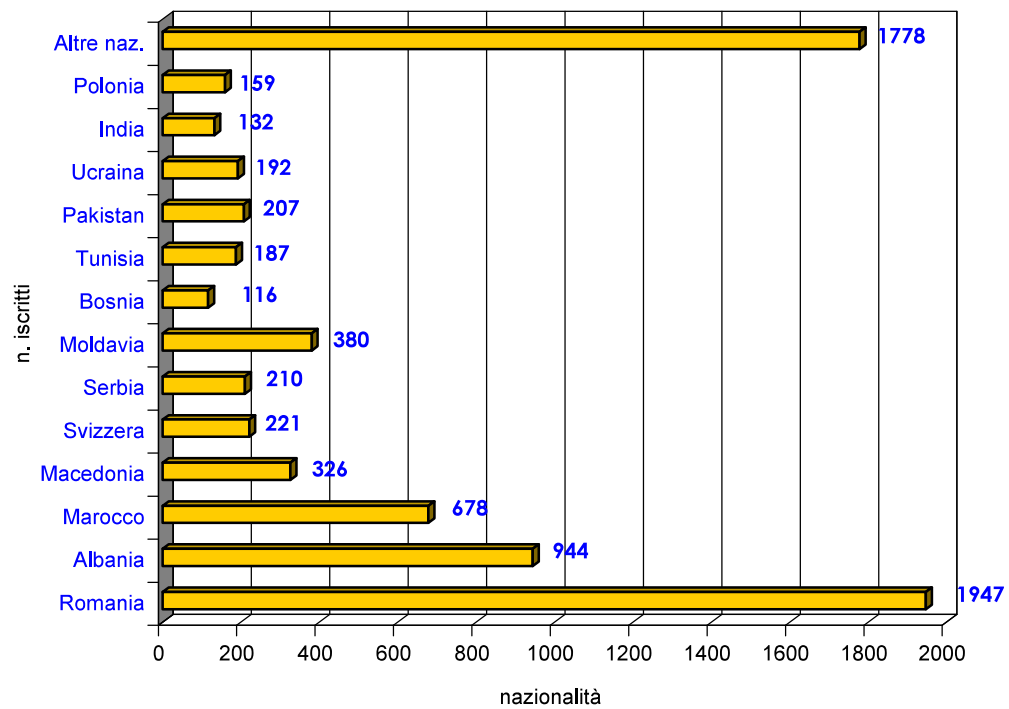
Lavoratori attivi italiani e stranieri

percentuali di iscritti di nazionalità italiana e straniera sul totale degli attivi



■ Italiani attivi ■ Stranieri attivi

Iscritti per nazionalità straniera



tesseramento Cgil del Trentino dal 2009 al 2018

CATEGORIA	2009	2010	2011	2012	2013	2014	2015	2016	2017	2018	diff % 2018/2017
FILLEA	5.907	5.739	5.987	6.031	6.129	5.901	5.389	5.038	5.185	4.720	-9%
FIOM	2.650	2.621	2.622	2.673	2.704	2.710	2.664	2.526	2.426	2.227	-8%
FILCAMS	3.257	3.269	4.840	5.812	6.276	4.905	4.836	5.625	6.459	6.973	8%
FILT	1.600	1.510	1.429	1.177	1.088	867	807	799	857	876	2%
FP	4.878	4.776	4.891	4.897	4.837	4.611	4.741	4.653	4.658	4.654	0%
FISAC	630	631	627	624	648	649	675	642	611	617	1%
FLAI	1.935	1.903	1.991	1.953	2.132	2.028	2.137	2.303	2.351	2.242	-5%
SLC	1.191	1.148	1.128	1.084	1.018	960	913	919	886	891	1%
NIDIL	454	464	285	255	259	307	355	1.090	1.782	2.341	31%
FLC	1.708	1.747	2.123	2.208	2.176	2.307	2.559	2.443	2.607	2.497	-4%
FILCTEM	1.604	1.512	1.266	1.211	1.153	1.087	996	898	861	791	-8%
SPI	13.006	13.060	12.917	12.982	12.912	12.770	12.830	13.040	13.132	13.226	1%
TOTALE ANNUO	38.820	38.380	40.106	40.907	41.332	39.102	38.902	39.976	41.815	42.055	1%

