



via dei Muredei, 8 38122 TRENTO
t. 0461/040927 – 328 6194172
f. 0461/935176
e-mail: ufficio.stampa@cgil.tn.it
www.cgil.tn.it

UFFICIO STAMPA

Industria. I bilanci 2021 di 107 aziende in provincia di Trento

Annuale analisi dei dati di bilancio di società e gruppi industriali tra i più significativi in Trentino

Come ogni anno la Cgil del Trentino pubblica i dati di bilancio di società e gruppi industriali tra i più significativi presenti in provincia. I **dati dei bilanci 2021 relativi a 47 società metalmeccaniche, 17 chimiche, 7 tessili-abbigliamento, 15 del settore alimentare, 9 del settore cartario-poligrafico, 5 delle costruzioni, 7 gruppi o aziende di settori diversi**, sono riportati ed elaborati in modo da ricavarne alcuni indici molto importanti per capire l'andamento delle aziende.

Il campione di aziende preso in esame comprende 107 società e gruppi vari. Il numero delle realtà analizzate è in linea alla media degli altri anni. Dal punto di vista delle dimensioni il campione ha un fatturato complessivo pari a **6,6 miliardi di euro e 18.313 occupati.**

I bilanci forniscono moltissime informazioni, quindi la loro consultazione è sempre utile per chi segue le vicende delle aziende. In un bilancio, però, si possono far apparire o nascondere cose a seconda dell'interesse contingente dell'azienda; quindi, per un'analisi approfondita, è opportuno prendere in considerazione più annate. I gruppi industriali e le varie non sono considerati nell'elaborazione dei dati complessivi in quanto hanno rilevanti presenze fuori dal nostro territorio. Va tenuto conto anche che tra le società nei diversi settori ci sono gruppi industriali con stabilimenti in altre regioni.

Come è andato il 2021

Il fatturato 2021 delle aziende del campione è stato di **6,605 miliardi di euro con una crescita del 23,8%** rispetto all'anno precedente. Nel 2020 il fatturato delle aziende campione era stato di **5,335 miliardi di euro**. La crescita rispetto al 2020 è stata significativa e ha riguardato tutti i settori: alimentare (+12,7), metalmeccanico (+27,8), costruzioni (+13,3), chimico (+28,6), tessile (+30,4%), cartario/grafico (+25,4%). I gruppi hanno registrato un +31,5%. E' interessante ricordare che nei

dodici mesi precedenti tutti i settori, ad eccezione dell'alimentare, avevano subito un calo di fatturato.

In generale 96 società su 107 hanno registrato una crescita dei ricavi.

Nello stesso periodo il Pil provinciale è aumentato del 6,9%.

E' interessante notare infine il paragone con il 2019, anno precrisi. I due terzi delle aziende del campione hanno registrato fatturati in crescita rispetto al 2019.

Utile

Il bilancio complessivo presenta un utile di 279,3 milioni di euro pari al 4,2% del fatturato. Sono in attivo tutti i settori: nel meccanico l'utile netto è del 5,7% del fatturato, nelle costruzioni del 3,6%, nel chimico del 5%, nell'alimentare del 2,2%, nel tessile del 1,6% e nel cartario è del 4%, i gruppi e le varie sono al 4,6%. Nel 2020 l'entità complessiva degli utili del campione era di 162,5 milioni di euro.

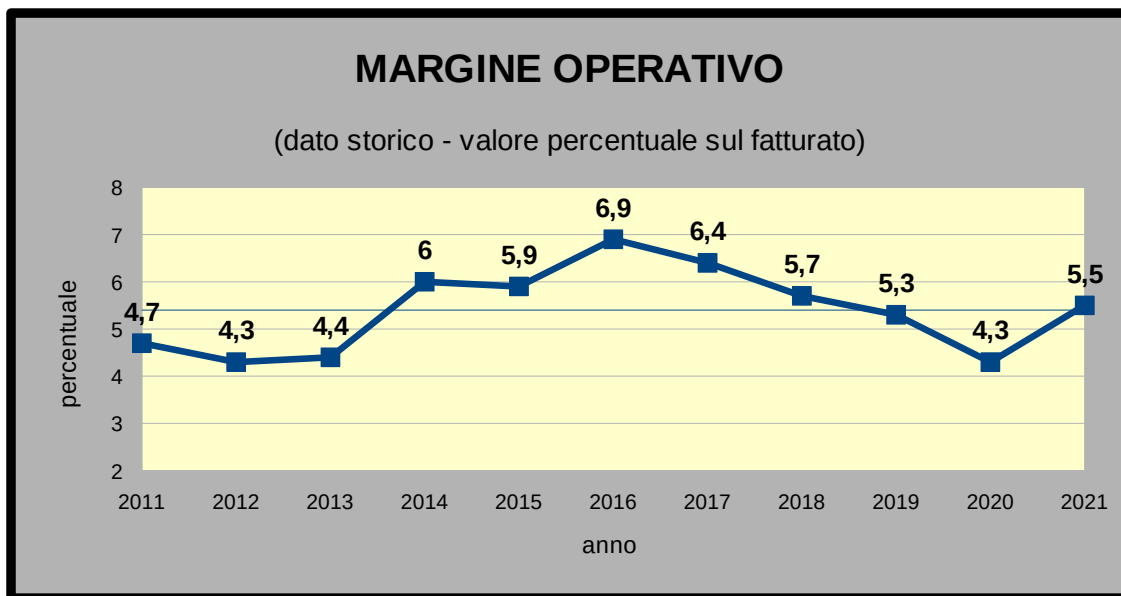
Le aziende in utile nel 2021 sono 93, quelle in perdita sono 14.

Importante sottolineare, dunque, che il primo indicatore di redditività, per le aziende del campione, continua a essere positivo migliorando rispetto agli anni precedenti.

Margine operativo

Il margine operativo delle aziende del campione, differenza tra il valore della produzione e i costi (prima della gestione finanziaria), è stato di 362,3 milioni di euro pari al 5,5% del fatturato; è leggermente migliorato rispetto al 4,7% dell'anno precedente.

Per quanto riguarda i diversi settori, il margine operativo è del 2,8% nel tessile, del 2,9% nell'alimentare, del 7,1% nel chimico, del 6,9% nel meccanico e 4,9% nel cartario; i gruppi sono al 6,6%, le costruzioni al 4,4%. In sintesi **sono 97 le società con margine operativo positivo, mentre per 10 è negativo.**



Oneri finanziari

Gli oneri finanziari, complessivamente contenuti in 18,5 milioni di euro, sono praticamente a 0,3% del fatturato; erano lo 0,2% nel campione 2020.

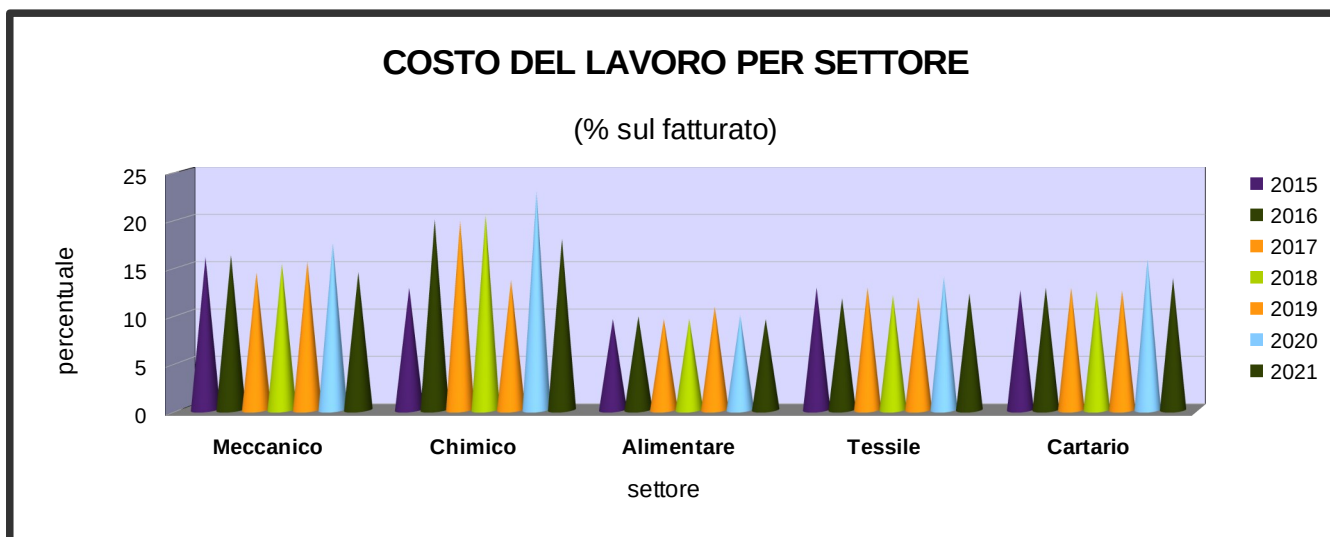
Gli oneri finanziari, al netto di alcune situazioni aziendali particolarmente positive, continuano a non essere un problema per la maggioranza delle imprese del campione, in considerazione della media dimensione delle aziende e del buon livello di capitalizzazione: il patrimonio netto delle imprese del campione è pari a 2,711 miliardi di euro pari al 41% del fatturato, era il 50,4% nel 2020.

Costo del lavoro

Il costo del lavoro (retribuzioni, onerisociali ,TFR ecc.) ammonta a **910,6 milioni di euro pari al 13,8% del fatturato contro il 15,4% del 2020.**

L'incidenza del costo del lavoro per le aziende trentine resta contenuto e in calo rispetto all'anno precedente. La forte crescita del fatturato, infatti, ha avuto un effetto di contenimento.

Nei diversi settori il costo del lavoro oscilla tra il 9,5% del settore alimentare e il 19,2% delle costruzioni; è pari al 14,4% nel meccanico, al 12,2% nel tessile, 17,9% nel chimico, al 13,8% nel cartario, al 12,5% nei gruppi.



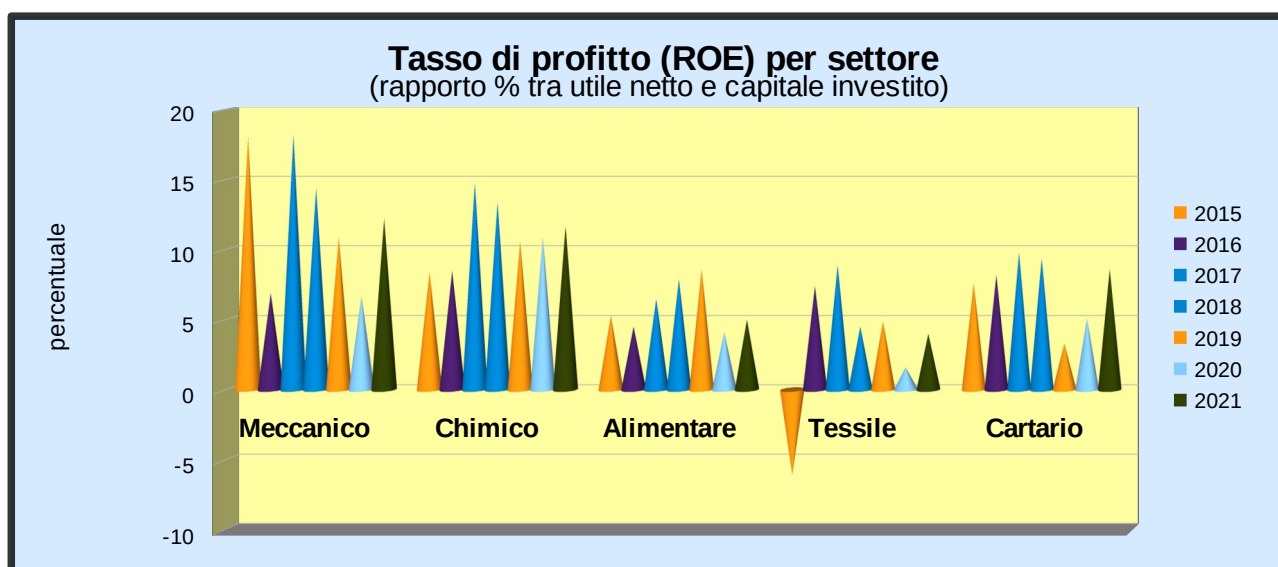
Tasso di profitto

Il tasso di profitto (ROE), rapporto tra utile netto e capitale investito dall'imprenditore (patrimonio netto), è stato dell'9,3%, era l'6,3% nel campione 2020.

Questo indicatore, dunque, migliora rispetto all'anno precedente e continua a rimanere elevato.

Per quanto riguarda i singoli settori il tasso di profitto è al 5% nell'alimentare, al 4% nel tessile, all'11,7% nel chimico, al 8,6% nel cartario e al 12,2% nel meccanico, al 5% nelle costruzioni e al 12,6% nei grandi gruppi.

Il dato complessivo per le aziende del campione vede nel 2021 una forte crescita dopo un anno di segno negativo, legato alla pandemia.



Indici di produttività

Gli indici di produttività e redditività rimangono significativamente positivi e migliorano rispetto all'anno precedente.

Va anche detto che sui dati incidono situazioni di alcune aziende particolarmente brillanti e altre particolarmente negative.

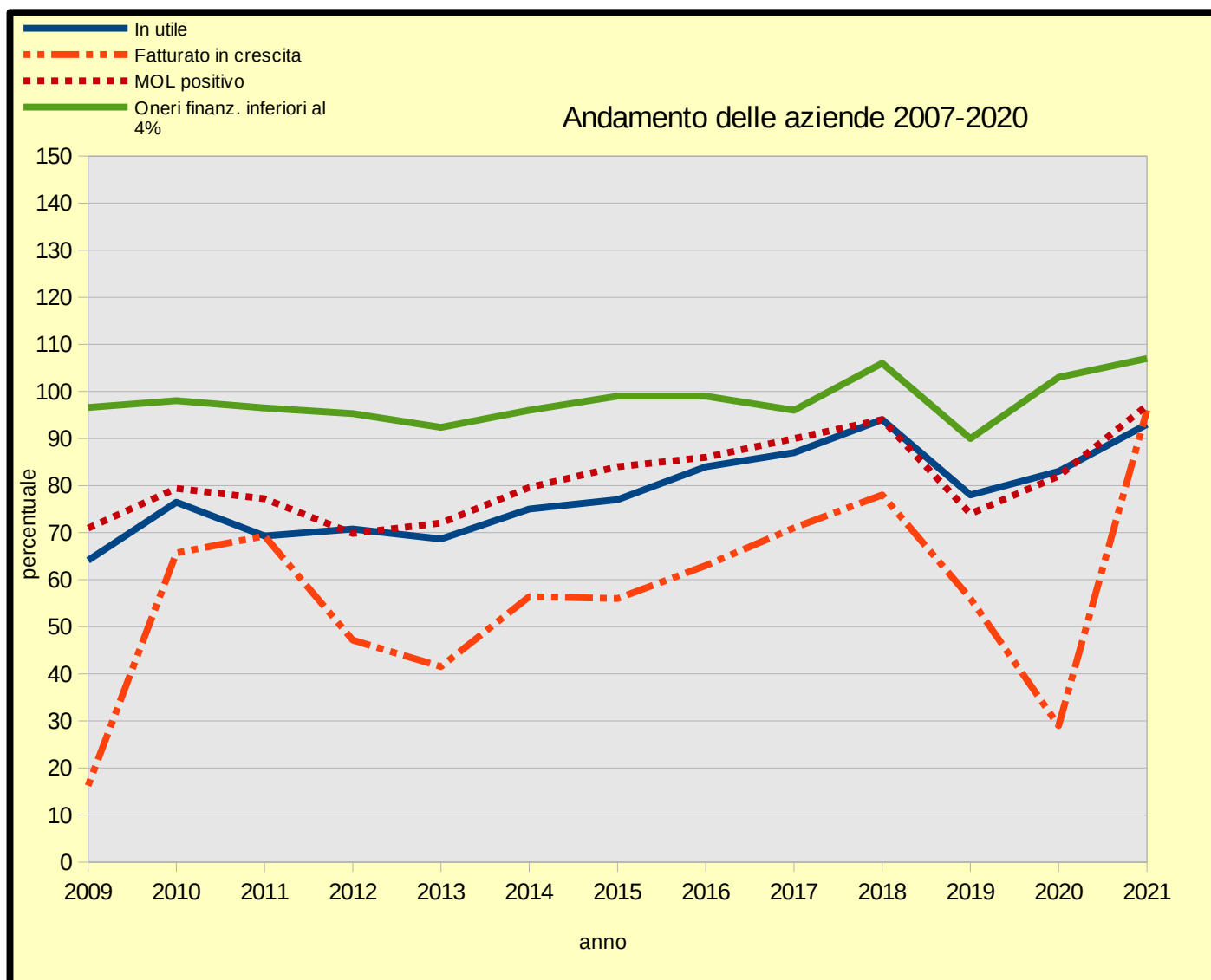
Il dato medio non rende, però, fedelmente un quadro dove convivono situazioni con forti problemi con realtà di eccellenza.

Delle 107 società esaminate 93 hanno fatto utili e **14** hanno chiuso il bilancio in perdita: le aziende in perdita sono 5 nel settore meccanico, 3 nel tessile, 2 nel chimico, 2 nell'alimentare, 1 nel cartario-poligrafico, 1 nei gruppi.

Bilanci delle aziende industriali trentine SINTESI 2020										
	N.AZIENDE	RISULTATO		FATTURATO		MARGINE OPER.		ONERI FINANZ.		
	TOTALE	UTILE	PERDITA	AUMEN.	DIMINUZ.	POSIT.	NEGAT.	SUP. 4%	INF.4%	
MECCANICO	<i>BASSO SARCA</i>	3	2	0	3	0	3	0	0	3
	<i>VALLAGARINA</i>	20	18	2	20	0	19	1	1	20
	<i>TRENTO</i>	10	9	1	6	4	10	0	0	10
	<i>GIUDICARIE</i>	5	4	1	5	0	5	0	0	5
	<i>NON SOLE</i>	4	4	0	4	0	4	0	0	4
	<i>VALSUGANA</i>	5	4	1	4	1	5	0	0	5
	TOT. MECCANICO	47	42	5	42	5	46	1	0	47
	COSTRUZIONI	5	5	0	1	4	5	0	0	5
	GRUPPI MECC/VARI	7	6	1	3	3	6	1	0	7
	CHIMICO	17	11	2	5	11	15	2	0	17
	ALIMENTARE	15	13	2	6	9	13	2	0	15
	TESSILE	7	4	3	4	2	4	3	0	7
	CARTARIO	9	8	1	2	6	8	1	0	9
TOT PROVINCIA	107	93	14	96	11	97	10	0	107	
TOT PROVINCIA 2020	104	83	21	29	75	82	22	1	103	
TOT PROVINCIA 2019	91	78	13	56	35	74	17	1	90	

Hanno aumentato il fatturato 96 aziende, mentre per 11 c'è stata una diminuzione dei ricavi; 97 aziende hanno un margine operativo positivo, 10 lo hanno negativo, quindi sono in perdita ancora

prima degli oneri finanziari e delle tasse: 1 meccanica, 2 chimiche, 1 del cartario, 1 dei gruppi, 3 del tessile e 2 dell'alimentare. Tutte e 107 le aziende del campione pagano oneri finanziari in misura inferiore al 4% del fatturato.



Occupazione

L'analisi, infine, ha preso in considerazione il confronto del **saldo occupazionale nelle aziende** del campione, ad esclusione dei gruppi. E il dato su questo fronte è positivo: le imprese hanno avuto un incremento degli occupati pari al 2,9%, per 510 occupati in più. Su 100 aziende (esclusi i gruppi e il caso per cui il dato non è disponibile) in 47 l'occupazione è cresciuta, in 53 è diminuita o è rimasta stabile.

Infine la cassa integrazione straordinaria: nel 2021 sono state autorizzate 173.371 ore, in linea con l'anno precedente.

