

Tesseramento 2016



CGIL del Trentino

Periodo di elaborazione anno 2016



17.427

%

43,59



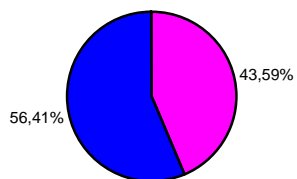
22.549

%

56,41

Totale iscritti 2016

39.976

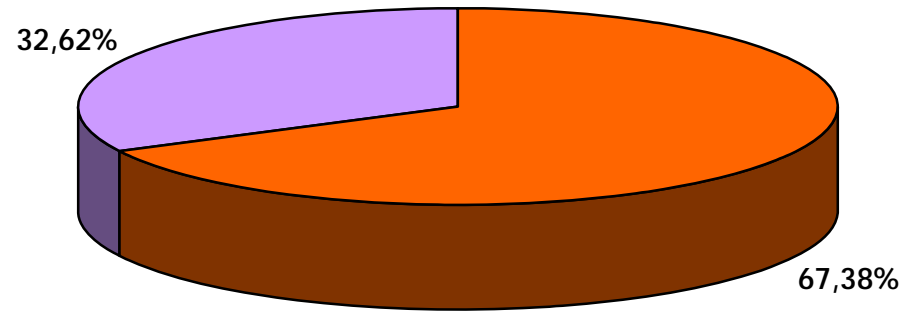


■ femmine ■ maschi

	N. Maschi	% Maschi	N. Femmine	% Fem.ne	Totale	% Totale
Attivi						
FILLEA	4.942	98,09%	96	1,91%	5.038	18,70%
FIOM	2.192	86,78%	334	13,22%	2.526	9,38%
FILCAMS	2.053	36,50%	3.572	63,50%	5.625	20,88%
FILT	749	93,74%	50	6,26%	799	2,97%
FP	1.606	34,52%	3.047	65,48%	4.653	17,27%
FISAC	278	43,30%	364	56,70%	642	2,38%
FLAI	1.223	53,10%	1.080	46,90%	2.303	8,55%
SLC	738	80,30%	181	19,70%	919	3,41%
NIDIL	598	54,86%	492	45,14%	1.090	4,05%
FLC	628	25,71%	1.815	74,29%	2.443	9,07%
FILCTEM	702	78,17%	196	21,83%	898	3,33%
Totale Attivi	15.709	58,32%	11.227	41,68%	26.936	67,38%

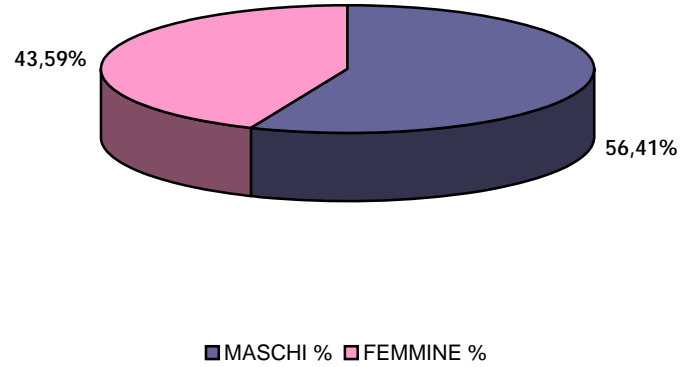
Pensionati						
SPI	6.840	52,45%	6.200	47,55%	13.040	100,00%
Totale Pensionati	6.840	52,45%	6.200	47,55%	13.040	32,62%

Distribuzione tra Attivi e Pensionati



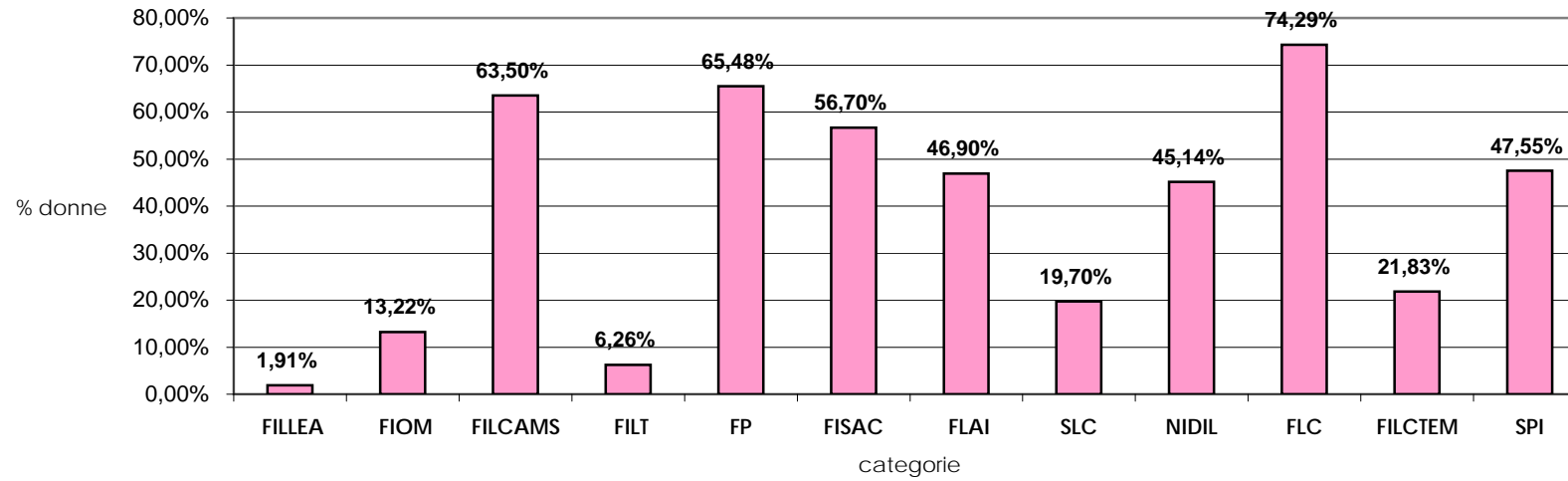
ATTIVI PENSIONATI

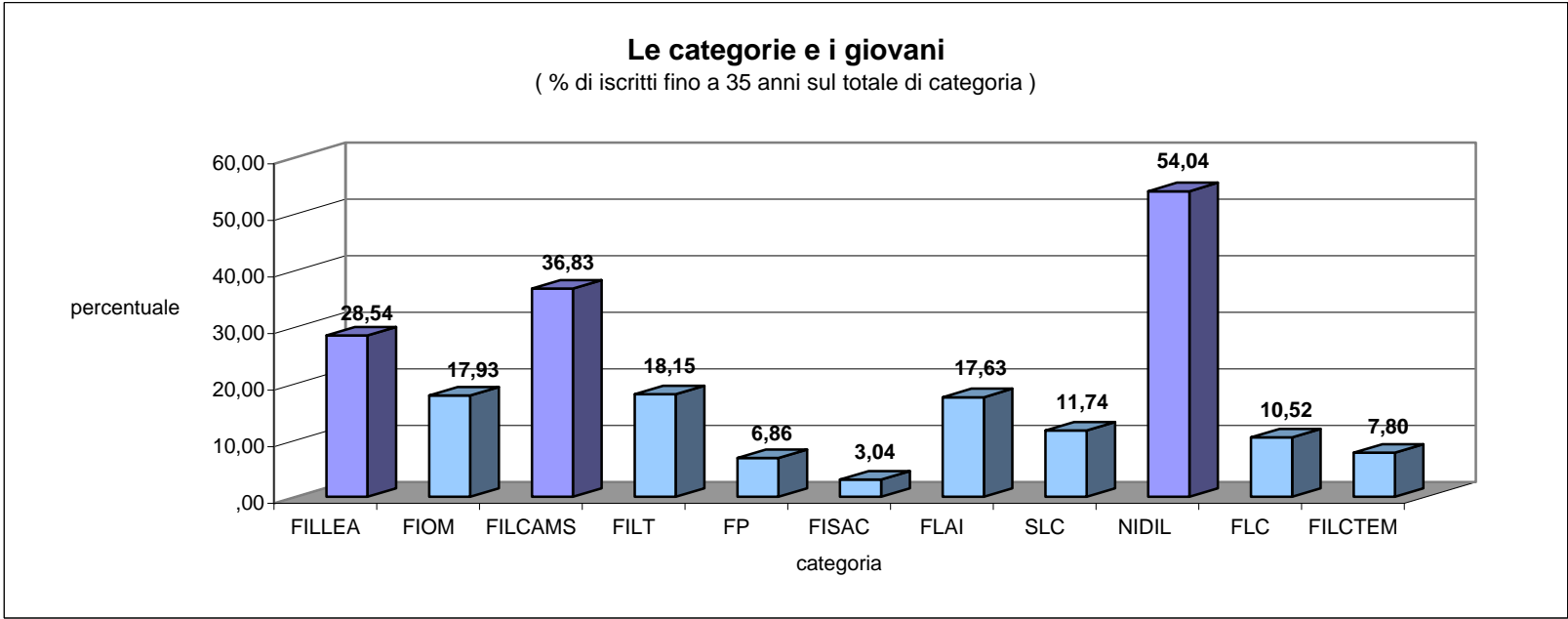
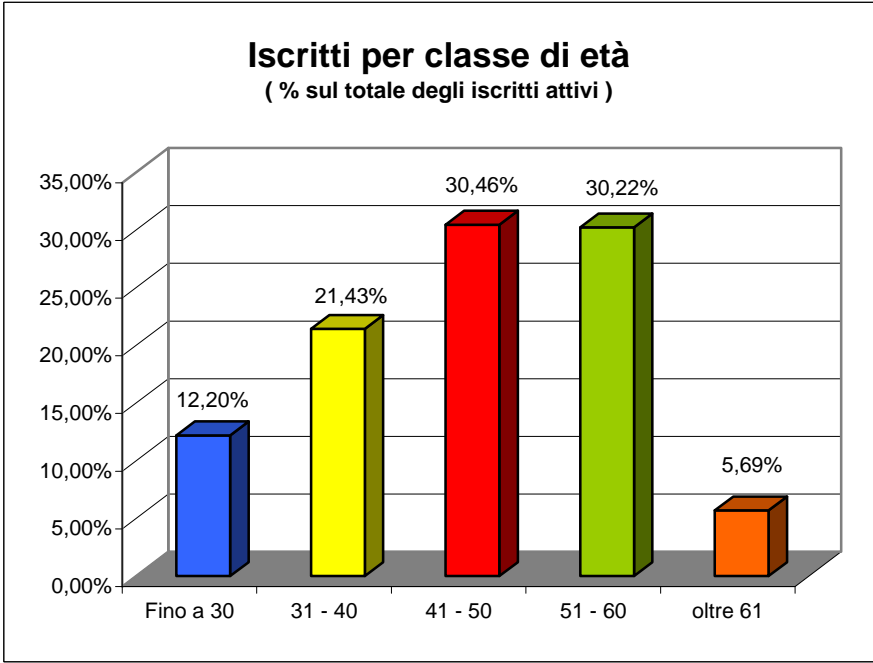
Distribuzione iscritte/i per genere




Le categorie in rosa

(% di iscritte sul totale degli aderenti)



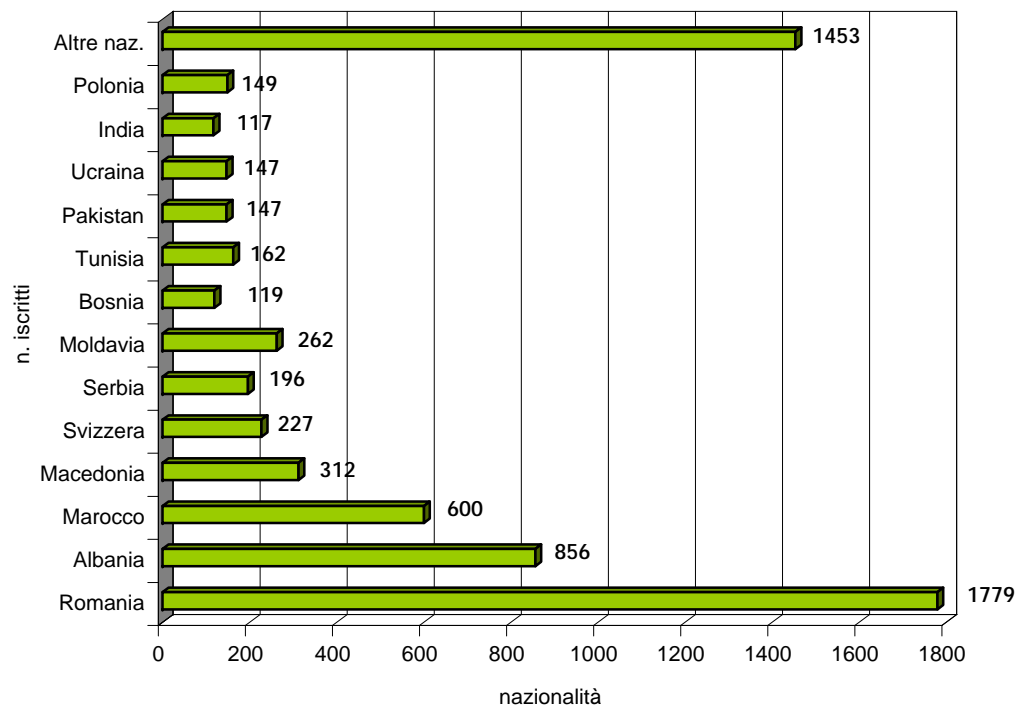


Lavoratori attivi italiani e stranieri
 percentuali di iscritti di nazionalità
 italiana e straniera sul totale degli attivi



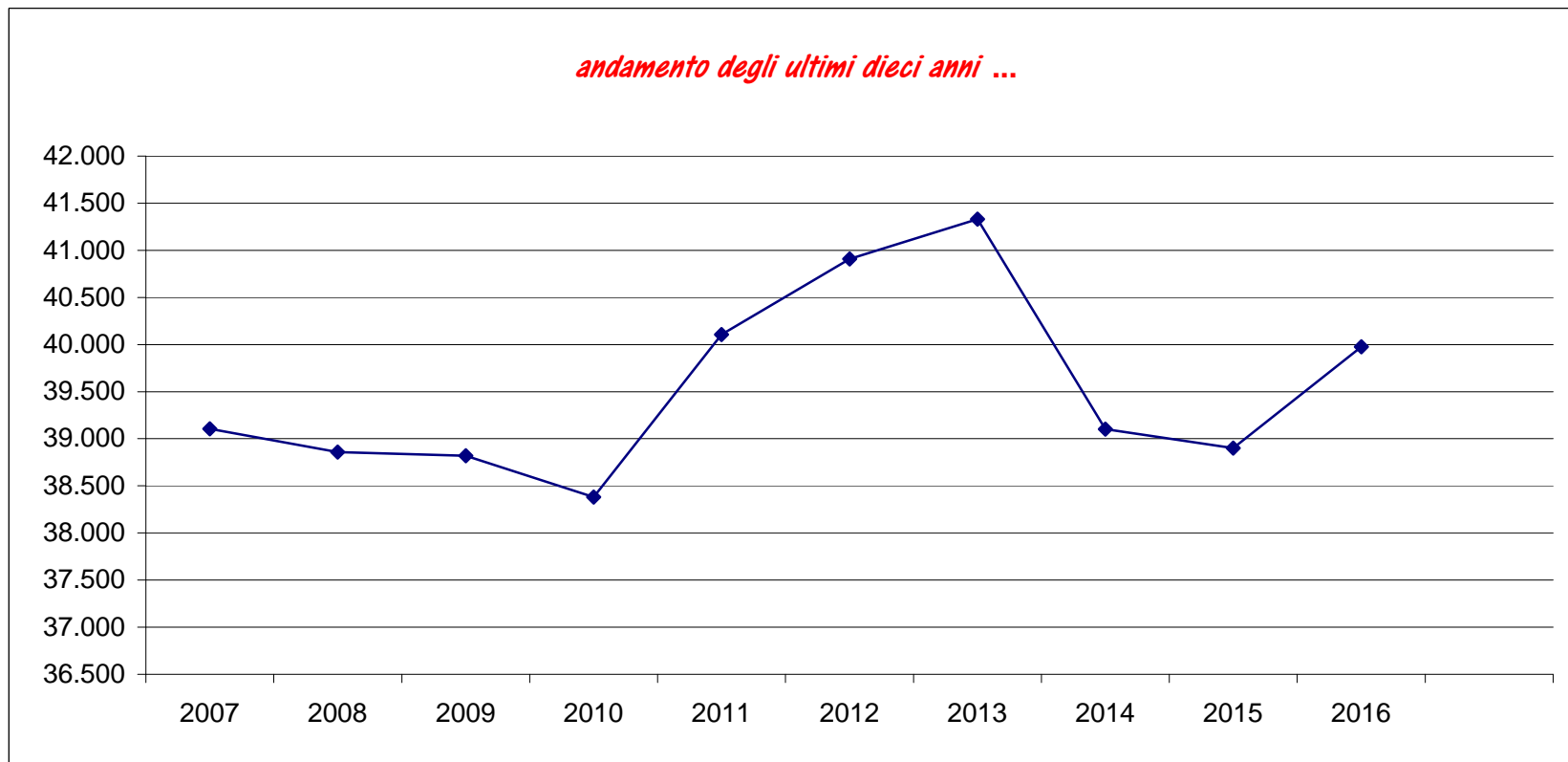
■ Italiani attivi ■ Stranieri attivi

Iscritti per nazionalità straniera



gli ultimi dieci anni ... di iscritti alla Cgil del Trentino

CATEGORIA	2007	2008	2009	2010	2011	2012	2013	2014	2015	2016
FILLEA	5.950	6.116	5.907	5.739	5.987	6.031	6.129	5.901	5.389	5.038
FIOM	2.707	2.644	2.650	2.621	2.622	2.673	2.704	2.710	2.664	2.526
FILCAMS	2.995	3.004	3.257	3.269	4.840	5.812	6.276	4.905	4.836	5.625
FILT	1.630	1.700	1.600	1.510	1.429	1.177	1.088	867	807	799
FP	4.733	4.753	4.878	4.776	4.891	4.897	4.837	4.611	4.741	4.653
FISAC	639	640	630	631	627	624	648	649	675	642
FLAI	2.290	2.000	1.935	1.903	1.991	1.953	2.132	2.028	2.137	2.303
SLC	1.387	1.181	1.191	1.148	1.128	1.084	1.018	960	913	919
NIDIL	357	362	454	464	285	255	259	307	355	1.090
FLC	1.655	1.678	1.708	1.747	2.123	2.208	2.176	2.307	2.559	2.443
FILCTEM	1.735	1.643	1.604	1.512	1.266	1.211	1.153	1.087	996	898
SPI	13.029	13.137	13.006	13.060	12.917	12.982	12.912	12.770	12.830	13.040
TOTALE ANNUO	39.107	38.858	38.820	38.380	40.106	40.907	41.332	39.102	38.902	39.976



gli ultimi dieci anni ...

Iscritti alla Cgil del Trentino (anni 2006 - 2016)	
Anno	n. iscritti
2007	39.107
2008	38.858
2009	38.820
2010	38.380
2011	40.106
2012	40.907
2013	41.332
2014	39.102
2015	38.902
2016	39.976

